


Бухгалтерский баланс
на 31 декабря 2014 г.

		Дата (число, месяц, год)	<table border="1"> <tr><th align="center" colspan="3">Коды</th></tr> <tr><td align="center" colspan="3">0710001</td></tr> <tr><td align="center">31</td><td align="center">12</td><td align="center">2014</td></tr> </table>			Коды			0710001			31	12	2014
Коды														
0710001														
31	12	2014												
Организация	<u>Открытое акционерное общество "Издательский дом "Новости Югры"</u>	по ОКПО	98761311											
Идентификационный номер налогоплательщика		ИНН	8601030389											
Вид экономической деятельности	<u>Издание газет</u>	по ОКВЭД	22.12											
Организационно-правовая форма / форма собственности	<u>Открытые акционерные общества / РФ</u>	по ОКОПФ / ОКФС	47	13										
Единица измерения:	в тыс. рублей	по ОКЕИ	384											
Местонахождение (адрес)	<u>628012, Ханты-Мансийский Автономный округ - Югра АО, Ханты-Мансийск г, Комсомольская ул, дом № 31</u>													

Пояснения	Наименование показателя	Код	На 31 декабря 2014 г.	На 31 декабря 2013 г.	На 31 декабря 2012 г.
	АКТИВ				
	I. ВНЕОБОРОТНЫЕ АКТИВЫ				
	Нематериальные активы	1110	-	-	-
	Результаты исследований и разработок	1120	-	-	-
	Нематериальные поисковые активы	1130	-	-	-
	Материальные поисковые активы	1140	-	-	-
	Основные средства	1150	21 171	22 726	14 864
	Доходные вложения в материальные ценности	1160	-	-	-
	Финансовые вложения	1170	485 899	485 899	485 899
	Отложенные налоговые активы	1180	16 081	11 654	3 893
	Прочие внеоборотные активы	1190	-	-	-
	Итого по разделу I	1100	523 151	520 280	504 656
	II. ОБОРОТНЫЕ АКТИВЫ				
	Запасы	1210	11 048	11 061	11 504
	Налог на добавленную стоимость по приобретенным ценностям	1220	464	1 383	84
	Дебиторская задолженность	1230	91 578	101 780	100 961
	Финансовые вложения (за исключением денежных эквивалентов)	1240	6 985	6 985	7 185
	Денежные средства и денежные эквиваленты	1250	1 532	3 901	3 806
	Прочие оборотные активы	1260	2 808	2 736	3 403
	Итого по разделу II	1200	114 415	127 848	126 944
	БАЛАНС	1600	637 566	648 127	631 600

Пояснения	Наименование показателя	Код	На 31 декабря 2014 г.	На 31 декабря 2013 г.	На 31 декабря 2012 г.
	ПАССИВ				
	III. КАПИТАЛ И РЕЗЕРВЫ				
	Уставный капитал (складочный капитал, уставный фонд, вклады товарищей)	1310	523 487	523 487	523 487
	Собственные акции, выкупленные у акционеров	1320	-	-	-
	Переоценка внеоборотных активов	1340	-	-	-
	Добавочный капитал (без переоценки)	1350	-	-	-
	Резервный капитал	1360	1 343	1 343	1 343
	Нераспределенная прибыль (непокрытый убыток)	1370	(72 100)	(51 709)	(18 278)
	Итого по разделу III	1300	452 730	473 121	506 552
	IV. ДОЛГОСРОЧНЫЕ ОБЯЗАТЕЛЬСТВА				
	Заемные средства	1410	-	-	-
	Отложенные налоговые обязательства	1420	542	542	542
	Оценочные обязательства	1430	-	-	-
	Прочие обязательства	1450	-	-	-
	Итого по разделу IV	1400	542	542	542
	V. КРАТКОСРОЧНЫЕ ОБЯЗАТЕЛЬСТВА				
	Заемные средства	1510	12 000	11 000	22 604
	Кредиторская задолженность	1520	172 293	163 464	101 901
	Доходы будущих периодов	1530	-	-	-
	Оценочные обязательства	1540	-	-	-
	Прочие обязательства	1550	-	-	-
	Итого по разделу V	1500	184 293	174 464	124 506
	БАЛАНС	1700	637 566	648 127	631 600



Руководитель
(подпись)

Феденев Анатолий
Александрович
(расшифровка подписи)

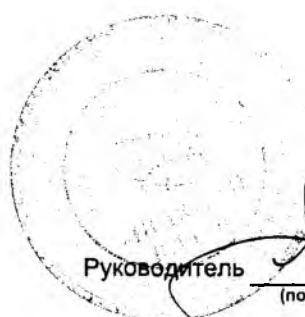
29 марта 2015 г.

Отчет о финансовых результатах
за Январь - Декабрь 2014 г.

		Дата (число, месяц, год)	Коды		
		Форма по ОКУД	0710002		
		Дата (число, месяц, год)	31	12	2014
Организация	Открытое акционерное общество "Издательский дом "Новости Югры"	по ОКПО	98761311		
Идентификационный номер налогоплательщика		ИНН	8601030389		
Вид экономической деятельности	Издание газет	по ОКВЭД	22.12		
Организационно-правовая форма / форма собственности	Открытые акционерные общества / Собственность субъектов РФ	по ОКОПФ / ОКФС	47	13	
Единица измерения:	в тыс. рублей	по ОКЕИ	384		

Пояснения	Наименование показателя	Код	За Январь - Декабрь 2014 г.	За Январь - Декабрь 2013 г.
	Выручка	2110	115 689	130 564
	Себестоимость продаж	2120	(96 188)	(125 920)
	Валовая прибыль (убыток)	2100	19 501	4 644
	Коммерческие расходы	2210	(5 126)	(4 659)
	Управленческие расходы	2220	(39 107)	(39 539)
	Прибыль (убыток) от продаж	2200	(24 732)	(39 554)
	Доходы от участия в других организациях	2310	-	-
	Проценты к получению	2320	-	18
	Проценты к уплате	2330	(2 264)	(1 343)
	Прочие доходы	2340	72 647	65 185
	Прочие расходы	2350	(70 467)	(65 497)
	Прибыль (убыток) до налогообложения	2300	(24 816)	(41 191)
	Текущий налог на прибыль	2410	-	-
	в т.ч. постоянные налоговые обязательства (активы)	2421	(537)	(455)
	Изменение отложенных налоговых обязательств	2430	-	-
	Изменение отложенных налоговых активов	2450	4 427	7 761
	Прочее	2460	-	-
	Чистая прибыль (убыток)	2400	(20 389)	(33 430)

Пояснения	Наименование показателя	Код	За Январь - Декабрь 2014 г.	За Январь - Декабрь 2013 г.
	СПРАВОЧНО			
	Результат от переоценки внеоборотных активов, не включаемый в чистую прибыль (убыток) периода	2510	-	-
	Результат от прочих операций, не включаемый в чистую прибыль (убыток) периода	2520	-	-
	Совокупный финансовый результат периода	2500	(20 389)	(33 430)
	Базовая прибыль (убыток) на акцию	2900	-	-
	Разводненная прибыль (убыток) на акцию	2910	-	-



Руководитель



(подпись)

**Феденев Анатолий
Александрович**

(расшифровка подписи)

29 марта 2015 г.

**Отчет об изменениях капитала
за Январь - Декабрь 2014 г.**

Организация Открытое акционерное общество "Издательский дом "Новости Югры" по ОКПО
 Идентификационный номер налогоплательщика _____ ИНН _____
 Вид экономической деятельности Издание газет по ОКВЭД _____
 Организационно-правовая форма / форма собственности _____
Открытые акционерные общества / Собственность субъектов РФ по ОКОПФ / ОКФС _____
 Единица измерения: в тыс. рублей по ОКЕИ _____

Коды		
0710003		
31	12	2014
98761311		
8601030389		
22.12		
47	13	
384		

1. Движение капитала

Наименование показателя	Код	Уставный капитал	Собственные акции, выкупленные у акционеров	Добавочный капитал	Резервный капитал	Нераспределенная прибыль (непокрытый убыток)	Итого
Величина капитала на 31 декабря 2012 г.	3100	523 487	-	-	1 343	(18 278)	506 552
<u>За 2013 г.</u>							
Увеличение капитала - всего:	3210	-	-	-	-	-	-
в том числе:							
чистая прибыль	3211	X	X	X	X	-	-
переоценка имущества	3212	X	X	-	X	-	-
доходы, относящиеся непосредственно на увеличение капитала	3213	X	X	-	X	-	-
дополнительный выпуск акций	3214	-	-	-	X	X	-
увеличение номинальной стоимости акций	3215	-	-	-	X	-	X
реорганизация юридического лица	3216	-	-	-	-	-	-


Наименование показателя	Код	Уставный капитал	Собственные акции, выкупленные у акционеров	Добавочный капитал	Резервный капитал	Нераспределенная прибыль (непокрытый убыток)	Итого
Уменьшение капитала - всего:	3220	-	-	-	-	(33 431)	(33 431)
в том числе:							
убыток	3221	X	X	X	X	(33 431)	(33 431)
переоценка имущества	3222	X	X	-	X	-	-
расходы, относящиеся непосредственно на уменьшение капитала	3223	X	X	-	X	-	-
уменьшение номинальной стоимости акций	3224	-	-	-	X	-	-
уменьшение количества акций	3225	-	-	-	X	-	-
реорганизация юридического лица	3226	-	-	-	-	-	-
дивиденды	3227	X	X	X	X	-	-
Изменение добавочного капитала	3230	X	X	-	-	-	X
Изменение резервного капитала	3240	X	X	X	-	-	X
Величина капитала на 31 декабря 2013 г.	3200	523 487	-	-	1 343	(51 709)	473 121
<u>За 2014 г.</u>							
Увеличение капитала - всего:	3310	-	-	-	-	-	-
в том числе:							
чистая прибыль	3311	X	X	X	X	-	-
переоценка имущества	3312	X	X	-	X	-	-
доходы, относящиеся непосредственно на увеличение капитала	3313	X	X	-	X	-	-
дополнительный выпуск акций	3314	-	-	-	X	X	-
увеличение номинальной стоимости акций	3315	-	-	-	X	-	X
реорганизация юридического лица	3316	-	-	-	-	-	-
Уменьшение капитала - всего:	3320	-	-	-	-	(20 391)	(20 391)
в том числе:							
убыток	3321	X	X	X	X	(20 391)	(20 391)
переоценка имущества	3322	X	X	-	X	-	-
расходы, относящиеся непосредственно на уменьшение капитала	3323	X	X	-	X	-	-
уменьшение номинальной стоимости акций	3324	-	-	-	X	-	-
уменьшение количества акций	3325	-	-	-	X	-	-
реорганизация юридического лица	3326	-	-	-	-	-	-
дивиденды	3327	X	X	X	X	-	-
Изменение добавочного капитала	3330	X	X	-	-	-	X
Изменение резервного капитала	3340	X	X	X	-	-	X
Величина капитала на 31 декабря 2014 г.	3300	523 487	-	-	1 343	(72 100)	452 730

2. Корректировки в связи с изменением учетной политики и исправлением ошибок

Наименование показателя	Код	На 31 декабря 2012 г.	Изменения капитала за 2013 г.		На 31 декабря 2013 г.
			за счет чистой прибыли (убытка)	за счет иных факторов	
Капитал - всего					
до корректировок	3400	506 552	(33 431)	-	473 121
корректировка в связи с:					
изменением учетной политики	3410	-	-	-	-
исправлением ошибок	3420	-	-	-	-
после корректировок	3500	506 552	(33 431)	-	473 121
в том числе:					
нераспределенная прибыль (непокрытый убыток):					
до корректировок	3401	(18 278)	(33 431)	-	(51 709)
корректировка в связи с:					
изменением учетной политики	3411	-	-	-	-
исправлением ошибок	3421	-	-	-	-
после корректировок	3501	(18 278)	(33 431)	-	(51 709)
до корректировок	3402	-	-	-	-
корректировка в связи с:					
изменением учетной политики	3412	-	-	-	-
исправлением ошибок	3422	-	-	-	-
после корректировок	3502	-	-	-	-

3. Чистые активы

Наименование показателя	Код	На 31 декабря 2014 г.	На 31 декабря 2013 г.	На 31 декабря 2012 г.
Чистые активы	3600	452 730	473 121	506 552



Руководитель
(подпись)

**Феденев Анатолий
Александрович**

(расшифровка подписи)


29 марта 2015 г.

**Отчет о движении денежных средств
за Январь - Декабрь 2014 г.**

Организация	<u>Открытое акционерное общество "Издательский дом "Новости Югры"</u>	по ОКПО	Коды		
Идентификационный номер налогоплательщика		ИНН	0710004		
Вид экономической деятельности	<u>Издание газет</u>	по ОКВЭД	31	12	2014
Организационно-правовая форма / форма собственности	<u>Открытые акционерные общества</u>	по ОКОПФ / ОКФС	98761311		
	<u>Собственность субъектов РФ</u>	по ОКЕИ	8601030389		
Единица измерения:	в тыс. рублей		22.12		
			47	13	
			384		

Наименование показателя	Код	За Январь - Декабрь 2014 г.	За Январь - Декабрь 2013 г.
Денежные потоки от текущих операций			
Поступления - всего	4110	194 368	222 202
в том числе:			
от продажи продукции, товаров, работ и услуг	4111	172 791	220 984
арендных платежей, лицензионных платежей, роялти, комиссионных и иных аналогичных платежей	4112	7 099	1 218
от перепродажи финансовых вложений	4113	-	-
	4114	-	-
прочие поступления	4119	14 478	-
Платежи - всего	4120	(196 262)	(238 312)
в том числе:			
поставщикам (подрядчикам) за сырье, материалы, работы, услуги	4121	(109 966)	(126 394)
в связи с оплатой труда работников	4122	(63 019)	(72 940)
процентов по долговым обязательствам	4123	-	-
налога на прибыль организаций	4124	-	-
	4125	-	-
прочие платежи	4129	(23 277)	(38 978)
Сальдо денежных потоков от текущих операций	4100	(1 894)	(16 110)
Денежные потоки от инвестиционных операций			
Поступления - всего	4210	45	215
в том числе:			
от продажи внеоборотных активов (кроме финансовых вложений)	4211	45	-
от продажи акций других организаций (долей участия)	4212	-	-
от возврата предоставленных займов, от продажи долговых ценных бумаг (прав требования денежных средств к другим лицам)	4213	-	215
дивидендов, процентов по долговым финансовым вложениям и аналогичных поступлений от долевого участия в других организациях	4214	-	-
	4215	-	-
прочие поступления	4219	-	-
Платежи - всего	4220	-	-
в том числе:			
в связи с приобретением, созданием, модернизацией, реконструкцией и подготовкой к использованию внеоборотных активов	4221	-	-
в связи с приобретением акций других организаций (долей участия)	4222	-	-
в связи с приобретением долговых ценных бумаг (прав требования денежных средств к другим лицам), предоставление займов другим лицам	4223	-	-
процентов по долговым обязательствам, включаемым в стоимость инвестиционного актива	4224	-	-
	4225	-	-
прочие платежи	4229	-	-
Сальдо денежных потоков от инвестиционных операций	4200	45	215

Наименование показателя	Код	За Январь - Декабрь 2014 г.	За Январь - Декабрь 2013 г.
Денежные потоки от финансовых операций			
Поступления - всего	4310	22 700	47 487
в том числе:			
получение кредитов и займов	4311	22 700	47 487
денежных вкладов собственников (участников)	4312	-	-
от выпуска акций, увеличения долей участия	4313	-	-
от выпуска облигаций, векселей и других долговых ценных бумаг и др.	4314	-	-
	4315	-	-
прочие поступления	4319	-	-
Платежи - всего	4320	(23 220)	(31 497)
в том числе:			
собственникам (участникам) в связи с выкупом у них акций (долей участия) организации или их выходом из состава участников	4321	-	-
на уплату дивидендов и иных платежей по распределению прибыли в пользу собственников (участников)	4322	-	-
в связи с погашением (выкупом) векселей и других долговых ценных бумаг, возврат кредитов и займов	4323	(23 220)	(31 497)
	4324	-	-
прочие платежи	4329	-	-
Сальдо денежных потоков от финансовых операций	4300	(520)	15 990
Сальдо денежных потоков за отчетный период	4400	(2 369)	95
Остаток денежных средств и денежных эквивалентов на начало отчетного периода	4450	3 901	3 806
Остаток денежных средств и денежных эквивалентов на конец отчетного периода	4500	1 532	3 901
Величина влияния изменений курса иностранной валюты по отношению к рублю	4490	-	-



Руководитель
(подпись)

**Феденев Анатолий
Александрович**
(расшифровка подписи)

29 марта 2015 г.

**Отчет о целевом использовании средств
за Январь - Декабрь 2014 г.**

		Дата (год, месяц, число)	Коды		
		Форма по ОКУД	0710006		
Организация	<u>Открытое акционерное общество "Издательский дом "Новости Югры"</u>	по ОКПО	2014	12	31
Идентификационный номер налогоплательщика		ИНН	98761311		
Вид экономической деятельности	<u>Издание газет</u>	по ОКВЭД	8601030389		
Организационно-правовая форма / форма собственности	<u>Открытые акционерные общества / РФ</u>	по ОКОПФ / ОКФС	22.12		
Единица измерения:	в тыс. рублей	по ОКЕИ	47	13	384

Наименование показателя	Код	За Январь - Декабрь 2014 г.	За Январь - Декабрь 2013 г.
Остаток средств на начало отчетного года	6100	-	-
Поступило средств			
Вступительные взносы	6210	-	-
Членские взносы	6215	-	-
Целевые взносы	6220	-	-
Добровольные имущественные взносы и пожертвования	6230	-	-
Прибыль от предпринимательской деятельности организации	6240	-	-
Прочие	6250	-	-
Всего поступило средств	6200	-	-
Использовано средств			
Расходы на целевые мероприятия	6310	-	-
в том числе:			
социальная и благотворительная помощь	6311	-	-
проведение конференций, совещаний, семинаров и т.п.	6312	-	-
иные мероприятия	6313	-	-
Расходы на содержание аппарата управления	6320	-	-
в том числе:			
расходы, связанные с оплатой труда (включая начисления)	6321	-	-
выплаты, не связанные с оплатой труда	6322	-	-
расходы на служебные командировки и деловые поездки	6323	-	-
содержание помещений, зданий, автомобильного транспорта и иного имущества (кроме ремонта)	6324	-	-
ремонт основных средств и иного имущества	6325	-	-
прочие	6326	-	-
Приобретение основных средств, инвентаря и иного имущества	6330	-	-
Прочие	6350	-	-
Всего использовано средств	6300	-	-
Остаток средств на конец отчетного года	6400	-	-

Руководитель 
(подпись)

**Феденев Анатолий
Александрович**
(расшифровка подписи)

29 марта 2015 г.

Расчет стоимости чистых активов

Открытое акционерное общество "Издательский дом "Новости Югры"
(наименование организации)

Наименование показателя	Код строки бухгалтерского баланса	На 31 декабря 2014 г.	На 31 декабря 2013 г.	На 31 декабря 2012 г.
Активы				
Нематериальные активы	1110	-	-	-
Результаты исследований и разработок	1120	-	-	-
Нематериальные поисковые активы	1130	-	-	-
Материальные поисковые активы	1140	-	-	-
Основные средства	1150	21 171	22 726	14 864
Доходные вложения в материальные ценности	1160	-	-	-
Финансовые вложения долгосрочные	1170	485 899	485 899	485 899
Отложенные налоговые активы	1180	16 081	11 654	3 893
Прочие внеоборотные активы	1190	-	-	-
Запасы	1210	11 048	11 061	11 504
Налог на добавленную стоимость по приобретенным ценностям	1220	464	1 383	84
Дебиторская задолженность*	1230	91 578	101 780	100 961
Финансовые вложения краткосрочные	1240	6 985	6 985	7 185
Денежные средства и денежные эквиваленты	1250	1 532	3 901	3 806
Прочие оборотные активы	1260	2 808	2 736	3 403
ИТОГО активы	-	637 566	648 127	631 600
Пассивы				
Заемные средства долгосрочные	1410	-	-	-
Отложенные налоговые обязательства	1420	542	542	542
Оценочные обязательства долгосрочные	1430	-	-	-
Прочие обязательства долгосрочные	1450	-	-	-
Заемные средства краткосрочные	1510	12 000	11 000	22 604
Кредиторская задолженность	1520	172 293	163 464	101 901
Оценочные обязательства краткосрочные	1540	-	-	-
Прочие обязательства краткосрочные	1550	-	-	-
ИТОГО пассивы	-	184 836	175 006	125 048
Стоимость чистых активов	-	452 730	473 121	506 552

* - За исключением задолженности участников (учредителей) по взносам в уставный капитал.

**Пояснения к бухгалтерскому балансу
и отчету о финансовых результатах (тыс. руб)**

1. Нематериальные активы и расходы на научно-исследовательские, опытно-конструкторские и технологические работы (НИОКР)

1.1. Наличие и движение нематериальных активов

Форма 0710005 с.1

Наименование показателя	Код	Период	На начало года		Изменения за период						На конец периода		
			первоначальная стоимость	накопленная амортизация и убытки от обесценения	Поступило	Выбыло		начислено амортизации	Убыток от обесценения	Переоценка		первоначальная стоимость	накопленная амортизация и убытки от обесценения
						первоначальная стоимость	накопленная амортизация и убытки от обесценения			Первоначальная стоимость	Накопленная амортизация		
Нематериальные активы - всего	5100	за 2014 г.	-	-	-	-	-	-	-	-	-	-	-
	5110	за 2013 г.	-	-	-	-	-	-	-	-	-	-	-
в том числе:	5101	за 2014 г.	-	-	-	-	-	-	-	-	-	-	-
	5111	за 2013 г.	-	-	-	-	-	-	-	-	-	-	-

1.2. Первоначальная стоимость нематериальных активов, созданных самой организацией

Наименование показателя	Код	На 31 декабря 2014 г.	На 31 декабря 2013 г.	На 31 декабря 2012 г.
Всего	5120	-	-	-
в том числе:	5121	-	-	-

1.5. Незаконченные и неоформленные НИОКР и незаконченные операции по приобретению нематериальных активов

Наименование показателя	Код	Период	На начало года	Изменения за период			На конец периода
				затраты за период	списано затрат как не давших положительного результата	принято к учету в качестве нематериальных активов или НИОКР	
Затраты по незаконченным исследованиям и разработкам - всего	5160	за 2014 г.	-	-	-	-	-
	5170	за 2013 г.	-	-	-	-	-
в том числе:	5161	за 2014 г.	-	-	-	-	-
	5171	за 2013 г.	-	-	-	-	-
незаконченные операции по приобретению нематериальных активов - всего	5180	за 2014 г.	-	-	-	-	-
	5190	за 2013 г.	-	-	-	-	-
в том числе:	5181	за 2014 г.	-	-	-	-	-
	5191	за 2013 г.	-	-	-	-	-

2.2. Незавершенные капитальные вложения

Наименование показателя	Код	Период	На начало года	Изменения за период			На конец периода
				затраты за период	списано	принято к учету в качестве основных средств или увеличена стоимость	
Незавершенное строительство и незаконченные операции по приобретению, модернизации и т.п. основных средств - всего	5240	за 2014 г.	6 063	2 455	-	(8 394)	123
	5250	за 2013 г.	39	10 579	-	(4 555)	6 063
в том числе:	5241	за 2014 г.	-	-	-	-	-
	5251	за 2013 г.	-	-	-	-	-

2.3. Изменение стоимости основных средств в результате достройки, дооборудования, реконструкции и частичной ликвидации

Наименование показателя	Код	за 2014 г.	за 2013 г.
Увеличение стоимости объектов основных средств в результате достройки, дооборудования, реконструкции - всего	5260	-	-
в том числе:	5261	-	-
Уменьшение стоимости объектов основных средств в результате частичной ликвидации - всего:	5270	-	-
в том числе:	5271	-	-

2.4. Иное использование основных средств

Наименование показателя	Код	На 31 декабря 2014 г.	На 31 декабря 2013 г.	На 31 декабря 2012 г.
Переданные в аренду основные средства, числящиеся на балансе	5280	-	-	-
Переданные в аренду основные средства, числящиеся за балансом	5281	-	-	-
Полученные в аренду основные средства, числящиеся на балансе	5282	-	-	-
Полученные в аренду основные средства, числящиеся за балансом	5283	-	-	-
Объекты недвижимости, принятые в эксплуатацию и фактически используемые, находящиеся в процессе государственной регистрации	5284	-	-	-
Основные средства, переведенные на консервацию	5285	-	-	-
Иное использование основных средств (залог и др.)	5286	-	-	-
	5287	-	-	-

3.2. Иное использование финансовых вложений

Наименование показателя	Код	На 31 декабря 2014 г.	На 31 декабря 2013 г.	На 31 декабря 2012 г.
Финансовые вложения, находящиеся в залоге - всего	5320	-	-	-
в том числе:	5321	-	-	-
Финансовые вложения, переданные третьим лицам (кроме продажи) - всего	5325	-	-	-
в том числе:	5326	-	-	-
Иное использование финансовых вложений	5329	-	-	-

4.2. Запасы в залоге

Наименование показателя	Код	На 31 декабря 2014 г.	На 31 декабря 2013 г.	На 31 декабря 2012 г.
Запасы, не оплаченные на отчетную дату - всего	5440	-	-	-
в том числе:				
	5441	-	-	-
Запасы, находящиеся в залоге по договору - всего	5445	-	-	-
в том числе:				
	5446	-	-	-

5. Дебиторская и кредиторская задолженность
5.1. Наличие и движение дебиторской задолженности

Наименование показателя	Код	Период	На начало года		Изменения за период						На конец периода		
			учтенная по условиям договора	величина резерва по сомнительным долгам	поступление		выбыло			перевод из долго- в краткосрочную задолженность	учтенная по условиям договора	величина резерва по сомнительным долгам	
					в результате хозяйственных операций (сумма долга по сделке, операции)	причитающиеся проценты, штрафы и иные начисления	погашение	списание на финансовый результат	восстановление резерва				
Долгосрочная дебиторская задолженность - всего	5501	за 2014 г.	-	-	-	-	-	-	-	-	-	-	-
	5521	за 2013 г.	-	-	-	-	-	-	-	-	-	-	-
в том числе:													
Расчеты с покупателями и заказчиками	5502	за 2014 г.	-	-	-	-	-	-	-	-	-	-	-
	5522	за 2013 г.	-	-	-	-	-	-	-	-	-	-	-
Авансы выданные	5503	за 2014 г.	-	-	-	-	-	-	-	-	-	-	-
	5523	за 2013 г.	-	-	-	-	-	-	-	-	-	-	-
Прочая	5504	за 2014 г.	-	-	-	-	-	-	-	-	-	-	-
	5524	за 2013 г.	-	-	-	-	-	-	-	-	-	-	-
	5505	за 2014 г.	-	-	-	-	-	-	-	-	-	-	-
	5525	за 2013 г.	-	-	-	-	-	-	-	-	-	-	-
Краткосрочная дебиторская задолженность - всего	5510	за 2014 г.	101 780	-	43 375	-	(53 577)	-	-	-	-	91 578	-
	5530	за 2013 г.	100 961	-	374 583	-	(374 764)	-	-	-	-	101 780	-
в том числе:													
Расчеты с покупателями и заказчиками	5511	за 2014 г.	45 932	-	18 716	-	(11 506)	-	-	-	-	53 143	-
	5531	за 2013 г.	44 514	-	164 167	-	(162 749)	-	-	-	-	45 932	-
Авансы выданные	5512	за 2014 г.	568	-	8 848	-	(2 267)	-	-	-	-	7 149	-
	5532	за 2013 г.	6 064	-	3 451	-	(8 947)	-	-	-	-	568	-
Прочая	5513	за 2014 г.	55 280	-	15 810	-	(39 805)	-	-	-	-	31 286	-
	5533	за 2013 г.	50 383	-	207 965	-	(203 068)	-	-	-	-	55 280	-
	5514	за 2014 г.	-	-	-	-	-	-	-	-	-	-	-
	5534	за 2013 г.	-	-	-	-	-	-	-	-	-	-	-
Итого	5500	за 2014 г.	101 780	-	43 375	-	(53 577)	-	-	-	X	91 578	-
	5520	за 2013 г.	100 961	-	374 583	-	(374 764)	-	-	-	X	101 780	-

5.2. Просроченная дебиторская задолженность

Наименование показателя	Код	На 31 декабря 2014 г.		На 31 декабря 2013 г.		На 31 декабря 2012 г.	
		учтенная по условиям договора	балансовая стоимость	учтенная по условиям договора	балансовая стоимость	учтенная по условиям договора	балансовая стоимость
Всего	5540	-	-	-	-	-	-
в том числе:							
расчеты с покупателями и заказчиками	5541	-	-	-	-	-	-
расчеты с поставщиками и заказчиками (в части авансовых платежей, предоплат)	5542	-	-	-	-	-	-
прочая	5543	-	-	-	-	-	-
	5544	-	-	-	-	-	-

5.3. Наличие и движение кредиторской задолженности

Наименование показателя	Код	Период	Остаток на начало года	Изменения за период					Остаток на конец периода
				поступление		выбыло		перевод из долго- в краткосрочную задолженность	
				в результате хозяйственных операций (сумма долга по сделке, операции)	причитающиеся проценты, штрафы и иные начисления	погашение	списание на финансовый результат		
Долгосрочная кредиторская задолженность - всего	5551	за 2014 г.	-	-	-	-	-	-	-
	5571	за 2013 г.	-	-	-	-	-	-	-
в том числе:									
кредиты	5552	за 2014 г.	-	-	-	-	-	-	-
	5572	за 2013 г.	-	-	-	-	-	-	-
займы	5553	за 2014 г.	-	-	-	-	-	-	-
	5573	за 2013 г.	-	-	-	-	-	-	-
прочая	5554	за 2014 г.	-	-	-	-	-	-	-
	5574	за 2013 г.	-	-	-	-	-	-	-
	5555	за 2014 г.	-	-	-	-	-	-	-
	5575	за 2013 г.	-	-	-	-	-	-	-
Краткосрочная кредиторская задолженность - всего	5560	за 2014 г.	163 494	138 057	-	(117 257)	-	-	184 293
	5580	за 2013 г.	101 901	356 353	-	(267 074)	-	-	163 494
в том числе:									
расчеты с поставщиками и подрядчиками	5561	за 2014 г.	90 884	64 691	-	(39 466)	-	-	116 109
	5581	за 2013 г.	46 874	197 566	-	(153 556)	-	-	90 884
авансы полученные	5562	за 2014 г.	15 610	18 536	-	(27 812)	-	-	6 334
	5582	за 2013 г.	6 395	33 284	-	(24 069)	-	-	15 610
расчеты по налогам и взносам	5563	за 2014 г.	19 327	21 019	-	(2 235)	-	-	38 111
	5583	за 2013 г.	23 487	12 327	-	(16 487)	-	-	19 327
кредиты	5564	за 2014 г.	-	-	-	-	-	-	-
	5584	за 2013 г.	-	-	-	-	-	-	-
займы	5565	за 2014 г.	11 000	22 700	-	(21 700)	-	-	12 000
	5585	за 2013 г.	22 604	47 487	-	59 091	-	-	11 000
прочая	5566	за 2014 г.	37 673	11 110	-	(48 783)	-	-	11 739
	5586	за 2013 г.	2 541	113 176	-	(72 962)	-	-	37 673
	5567	за 2014 г.	-	-	-	-	-	-	-

	5587	за 2013 г.	-	-	-	-	-	-	-
Итого	5550	за 2014 г.	163 494	138 057	-	(117 257)	-	X	184 293
	5570	за 2013 г.	101 901	356 353	-	(267 074)	-	X	163 494

5.4. Просроченная кредиторская задолженность

Наименование показателя	Код	На 31 декабря 2014 г.	На 31 декабря 2013 г.	На 31 декабря 2012 г.
Всего	5590	-	-	-
в том числе:				
расчеты с поставщиками и подрядчиками	5591	-	-	-
расчеты с покупателями и заказчиками	5592	-	-	-
	5593	-	-	-

6. Затраты на производство

Наименование показателя	Код	за 2014 г.	за 2013 г.
Материальные затраты	5610	8 286	-
Расходы на оплату труда	5620	42 129	-
Отчисления на социальные нужды	5630	11 460	-
Амортизация	5640	2 464	-
Прочие затраты	5650	76 083	-
Итого по элементам	5660	140 422	-
Изменение остатков (прирост [-]): незавершенного производства, готовой продукции и др.	5670	-	-
Изменение остатков (уменьшение [+]): незавершенного производства, готовой продукции и др.	5680	-	-
Итого расходы по обычным видам деятельности	5600	140 422	-

7. Оценочные обязательства

Наименование показателя	Код	Остаток на начало года	Признано	Погашено	Списано как избыточная сумма	Остаток на конец периода
Оценочные обязательства - всего	5700	-	-	-	-	-
в том числе:	5701	-	-	-	-	-

8. Обеспечения обязательств

Наименование показателя	Код	На 31 декабря 2014 г.	На 31 декабря 2013 г.	На 31 декабря 2012 г.
Полученные - всего	5800	-	-	-
в том числе:				
	5801	-	-	-
Выданные - всего	5810	-	-	-
в том числе:				
	5811	-	-	-

9. Государственная помощь

Наименование показателя		Код	за 2014 г.		за 2013 г.	
Получено бюджетных средств - всего		5900		-		-
в том числе:						
на текущие расходы		5901		-		-
на вложения во внеоборотные активы		5905		-		-
			На начало года	Получено за год	Возвращено за год	На конец года
Бюджетные кредиты - всего	за 2014 г.	5910	-	-	-	-
	за 2013 г.	5920	-	-	-	-
в том числе:						
	за 2014 г.	5911	-	-	-	-
	за 2013 г.	5921	-	-	-	-